




European
Commission



INFORME DE CENTRO SELFIE

Humanitas Bilingual School Torrejon

Educación primaria

SELFIE 2023-2024, session 2

Cómo usar los resultados

El informe de centro SELFIE reúne las opiniones del equipo directivo, el profesorado y el alumnado y las compara. Al igual que un selfie de verdad, la información recogida en SELFIE ofrece al centro una instantánea de en qué punto se encuentra en la actualidad en relación con la estrategia y la práctica en el uso de las tecnologías digitales de enseñanza y aprendizaje. Los resultados de SELFIE pueden ayudar a entablar un diálogo dentro de la comunidad escolar. Puede ser una buena base para identificar y analizar las fortalezas y las debilidades y crear un plan escolar en relación con el uso de las tecnologías digitales para dar apoyo al aprendizaje.

SELFIE puede utilizarse con una periodicidad anual para realizar el seguimiento de los avances logrados y saber qué actuaciones pueden ser todavía necesarias. Los resultados de SELFIE solo serán disponibles para su centro y ninguna otra persona tendrá acceso a ellos.

Al analizar los resultados del informe de centro de SELFIE, debería considerar si en algunas áreas, enunciados o preguntas hay:

- Puntuaciones bajas
- Puntuaciones altas
- Diferencias significativas en las puntuaciones entre grupos de usuarios

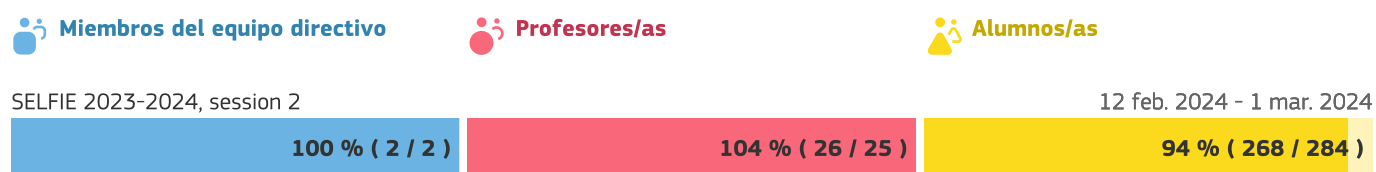
Tenga en cuenta que este PDF es un extracto de los resultados completos de su centro. Si quiere profundizar en determinados ámbitos o enunciados, consulte el informe en línea y descargue los gráficos que necesite.

Si necesita volver a consultar las preguntas y enunciados de cada ámbito, acceda a la sección «Personalizar los cuestionarios» dentro del panel de control de SELFIE para descargar la lista completa de preguntas.

Este informe muestra los resultados del ejercicio de auto-reflexión "SELFIE 2023-2024, session 2".




Índices de finalización del cuestionario.

En este ejercicio de auto-reflexión la participación de miembros del equipo directivo, del profesorado y del alumnado ha sido como sigue:



Perfiles

Los perfiles presentados para este centro/empresa son los siguientes:

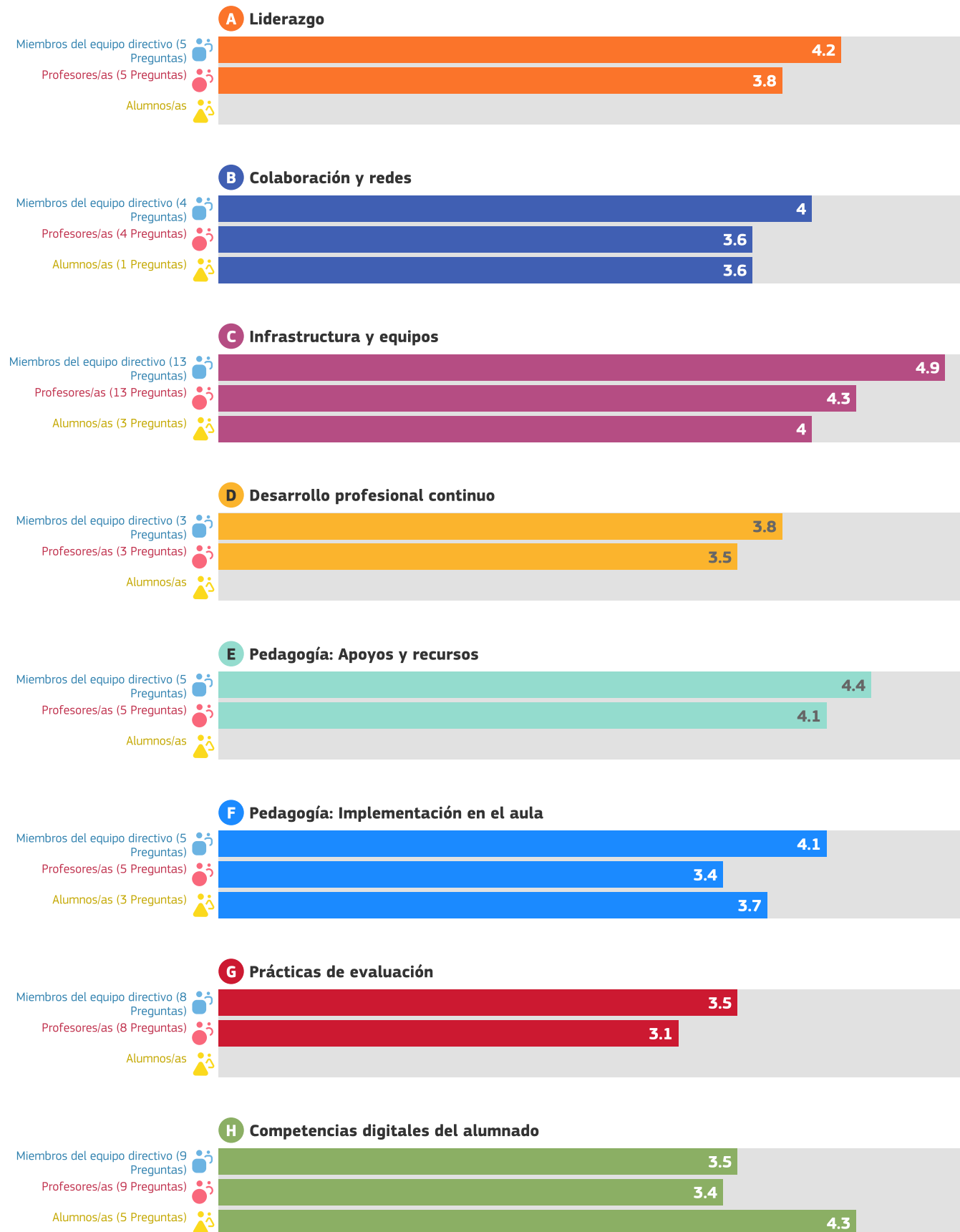
-  Miembros del equipo directivo
-  Profesores/as
-  Alumnos/as

Áreas SELFIE - Centro

Equipo directivo, profesorado y alumnado brindan sus perspectivas sobre cómo se utilizan las tecnologías digitales en su centro educativo.

Resumen de las áreas

Media de las respuestas por cada grupo (equipo directivo, profesorado y alumnado) para cada una de las 8 áreas.



Resultados por área

Media de las respuestas para cada enunciado/pregunta.

Para obtener resultados más detallados consulte el informe online.

A. Liderazgo

B. Colaboración y redes

C. Infraestructura y equipos

D. Desarrollo profesional continuo

E. Pedagogía: Apoyos y recursos

F. Pedagogía: Implementación en el aula

G. Prácticas de evaluación

H. Competencias digitales del alumnado

A. Liderazgo

Las preguntas de esta área se centran en el papel que desempeña el liderazgo en la integración de las tecnologías digitales a nivel de centro educativo.

A1. Estrategia digital



A2. Desarrollo de la estrategia con el profesorado



A3. Nuevas modalidades de enseñanza



El coordinador SELFIE de su centro educativo optó por no incluir las siguientes preguntas opcionales en el cuestionario.

A4. Tiempo para explorar la enseñanza digital

A5. Normas sobre derechos de autor y licencias de uso

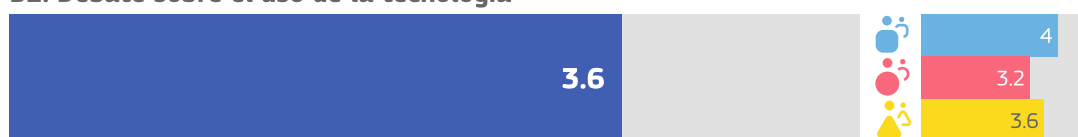
B. Colaboración y redes

Esta área se centra en las medidas que los centros educativos pueden aplicar para promover una cultura de colaboración y comunicación para compartir experiencias y aprender de manera efectiva dentro y fuera de la organización.

B1. Evaluación del progreso



B2. Debate sobre el uso de la tecnología



B3. Colaboraciones



El coordinador SELFIE de su centro educativo optó por no incluir las siguientes preguntas opcionales en el cuestionario.

B4. Sinergias para el aprendizaje mixto

C. Infraestructura y equipos

Las preguntas de esta área se centran en la infraestructura (p. ej., equipos, software, conexión a internet). Disponer de una infraestructura adecuada, fiable y segura puede permitir y facilitar el empleo de prácticas innovadoras de enseñanza, aprendizaje y evaluación.

C1. Infraestructura



C2. Dispositivos digitales para la enseñanza



C3. Acceso a internet



C5. Asistencia técnica



C7. Protección de datos



C8. Dispositivos digitales para el aprendizaje



El coordinador SELFIE de su centro educativo optó por no incluir las siguientes preguntas opcionales en el cuestionario.

- C10. Dispositivos para el alumnado
- C11. Brecha digital: medidas para identificar retos
- C12. Brecha digital: apoyo para abordar retos
- C13. Traer el propio dispositivo
- C14. Espacios físicos

C15. Tecnologías asistenciales

C16. Bibliotecas/repositorios en línea

D. Desarrollo profesional continuo

Las preguntas de esta área se centran en la manera en que el centro apoya el desarrollo profesional continuo (DPC) de su personal a todos los niveles. El DPC puede respaldar el desarrollo y la integración de nuevos modelos de enseñanza y aprendizaje que utilicen tecnologías digitales para lograr mejores resultados de aprendizaje.

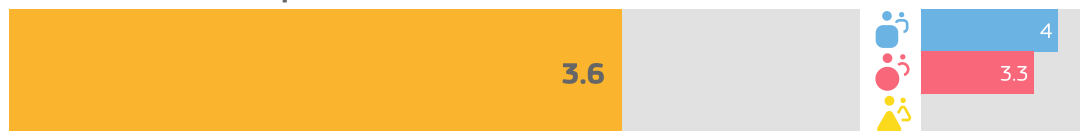
D1. Necesidades de DPC



D2. Participación en el DPC



D3. Intercambio de experiencias



E. Pedagogía: Apoyos y recursos

Esta área se centra en la preparación del uso de las tecnologías digitales para el aprendizaje mediante la actualización e innovación de las prácticas de enseñanza y aprendizaje.


E1. Recursos educativos en línea



E2. Creación de recursos digitales



E3. Empleo de entornos virtuales de aprendizaje



E4. Comunicación con la comunidad educativa



El coordinador SELFIE de su centro educativo optó por no incluir las siguientes preguntas opcionales en el cuestionario.

E5. Recursos educativos abiertos

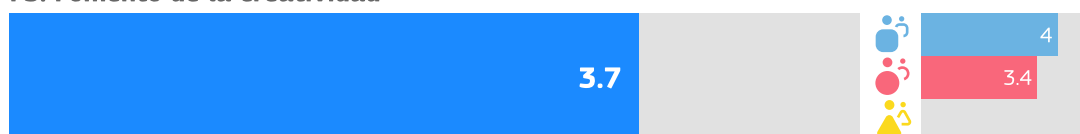
F. Pedagogía: Implementación en el aula

Esta área se centra en la implementación en el aula de las tecnologías digitales para el aprendizaje, actualizando e innovando en las prácticas de enseñanza y aprendizaje.

F1. Adaptación a las necesidades del alumnado



F3. Fomento de la creatividad



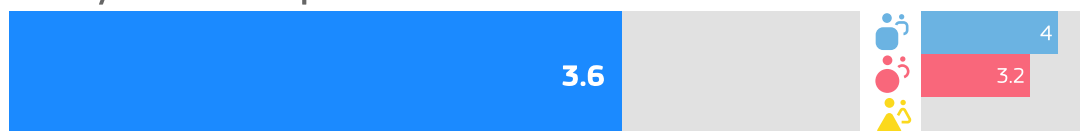
F4. Implicación del alumnado



F5. Colaboración del alumnado



F6. Proyectos interdisciplinarios



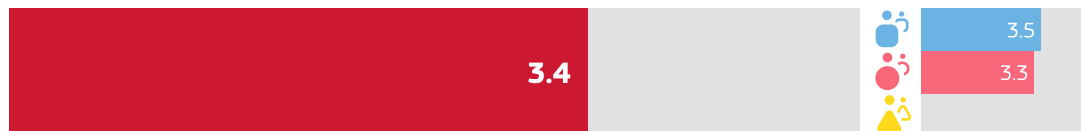
G. Prácticas de evaluación

Esta área se refiere a las medidas que los centros podrían considerar para sustituir la evaluación más tradicional por un conjunto de prácticas más amplio. Dicho conjunto podría incluir prácticas de evaluación facilitadas por la tecnología centradas en el alumno o alumna, personalizadas y auténticas.

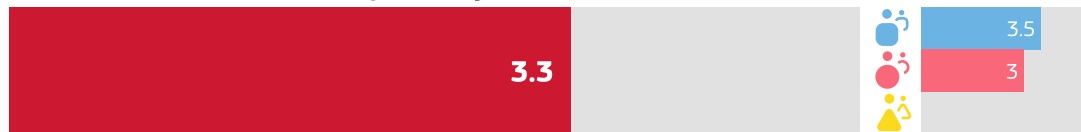
G1. Evaluación de las capacidades



G3. Retroalimentación adecuada



G5. Autorreflexión sobre el aprendizaje



G6. Comentarios a otras/os alumnas/os sobre su trabajo



El coordinador SELFIE de su centro educativo optó por no incluir las siguientes preguntas opcionales en el cuestionario.

- G7. Evaluación digital
- G8. Documentación del aprendizaje
- G9. Empleo de datos para mejorar el aprendizaje
- G10. Evaluación de las capacidades desarrolladas fuera del centro

H. Competencias digitales del alumnado

Esta área estudia el conjunto de habilidades, conocimientos y actitudes que permiten al alumnado el uso desenvuelto, creativo y crítico de las tecnologías digitales.

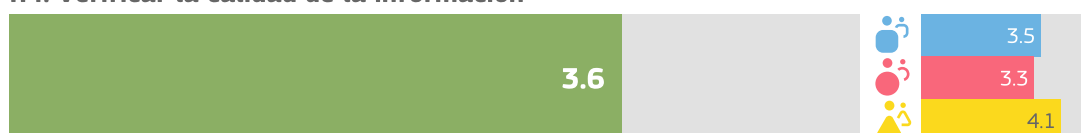
H1. Comportamiento seguro




H3. Comportamiento responsable



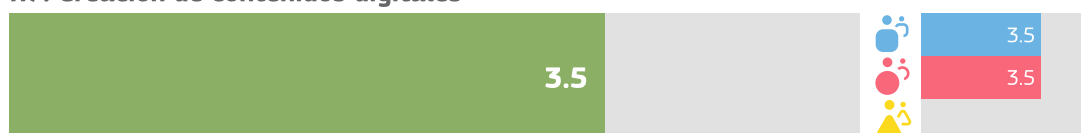
H4. Verificar la calidad de la información



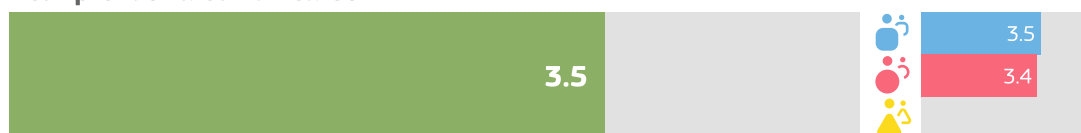
H6. Otorgar reconocimiento al trabajo de los demás



H7. Creación de contenidos digitales



H8. Aprender a comunicarse



El coordinador SELFIE de su centro educativo optó por no incluir las siguientes preguntas opcionales en el cuestionario.

H10. Habilidades digitales para diferentes materias

H11. Aprender a codificar o programar

H13. Resolver problemas técnicos



Otras áreas

Información adicional sobre el uso de la tecnología en el centro

Factores que limitan el uso de las tecnologías

Factores negativos para aprendizaje mixto

Factores positivos para aprendizaje mixto

Utilidad de las actividades de DPC

Seguridad al utilizar la tecnología

Porcentaje de tiempo

Adopción de la tecnología

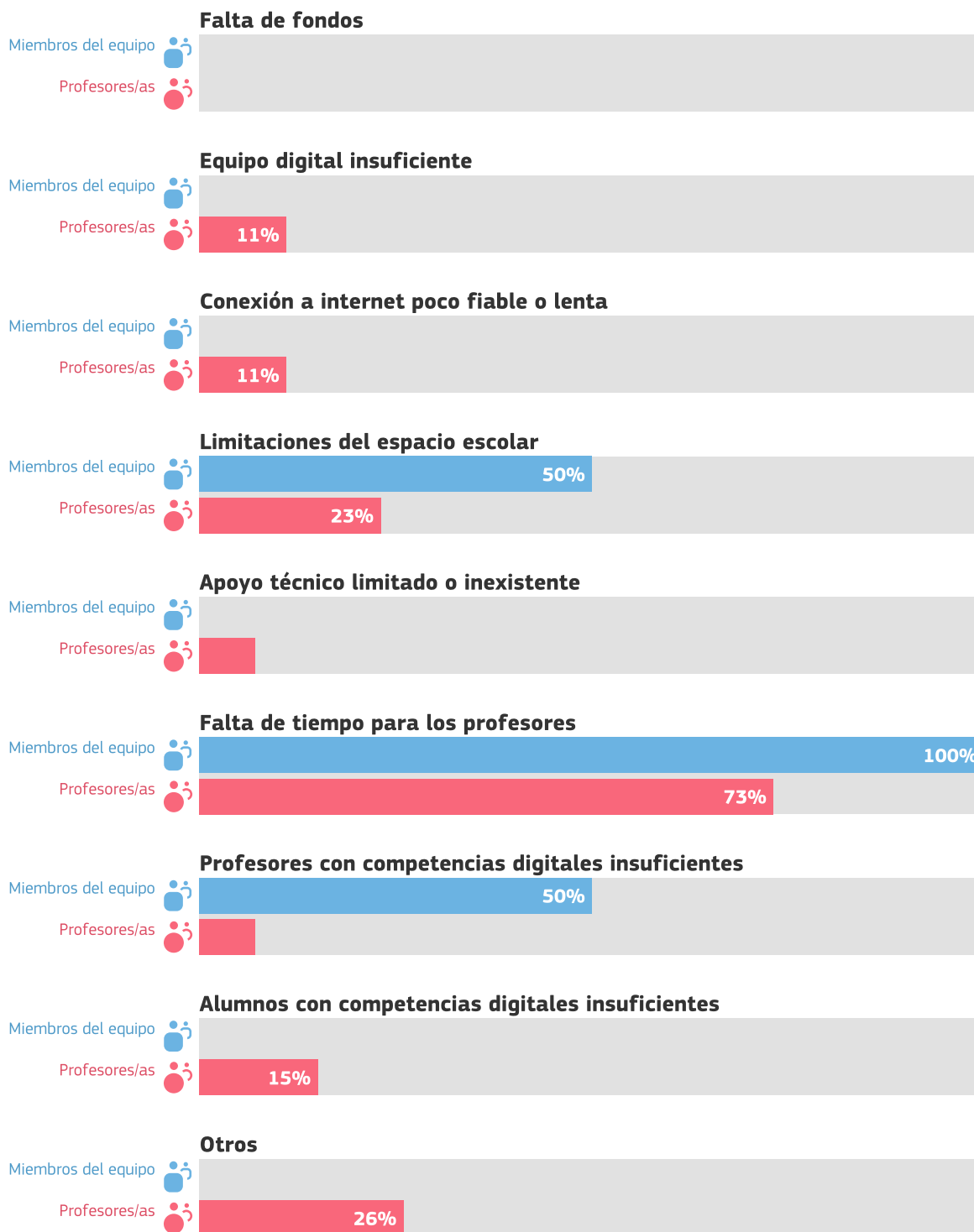
Uso de la tecnología

Acceso del alumnado a dispositivos fuera del centro educativo

Conocimiento técnico del alumnado

Factores que limitan el uso de las tecnologías

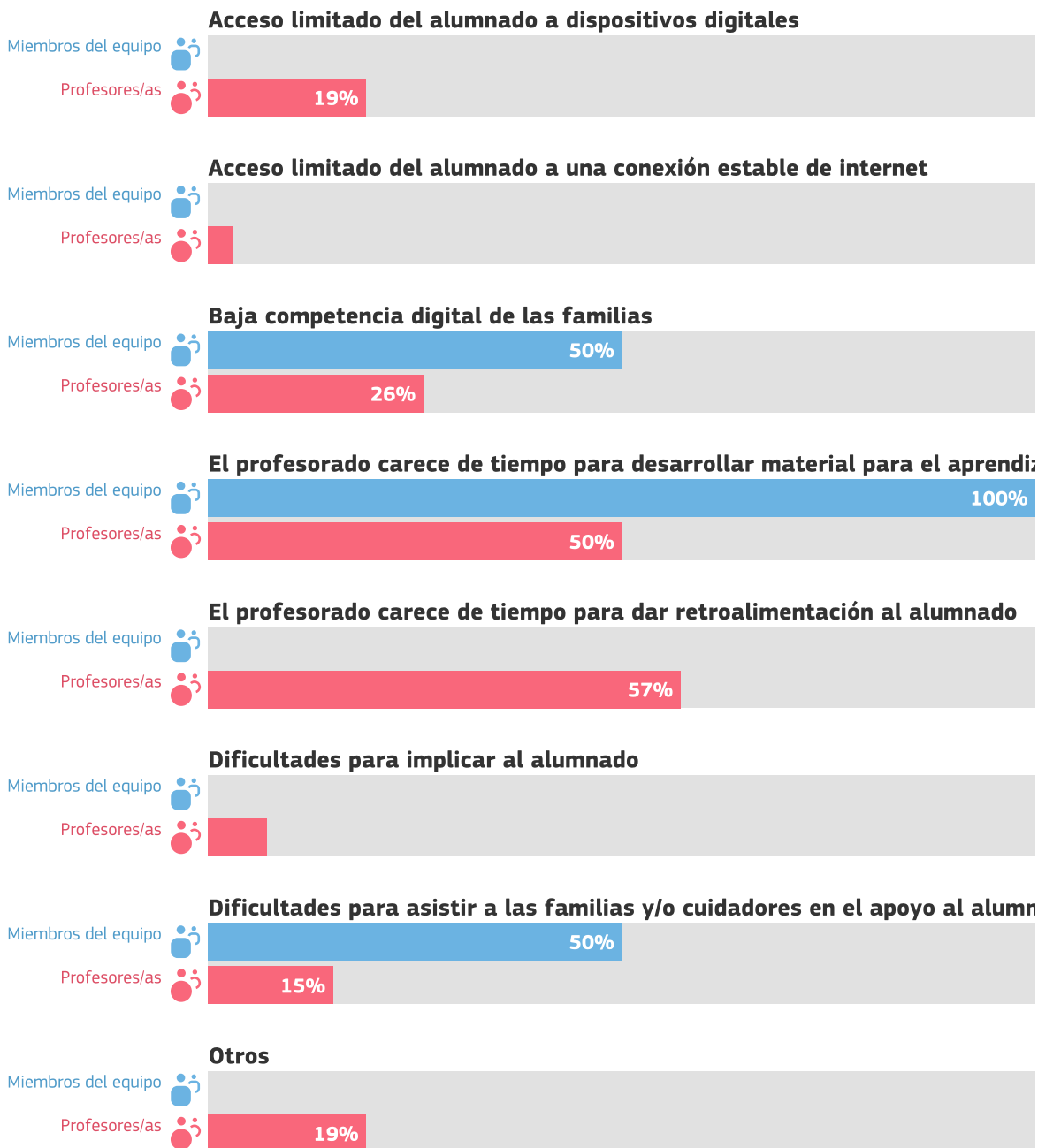
En su centro, ¿se ven afectados negativamente la enseñanza y el aprendizaje con tecnologías digitales por los siguientes factores?



2 Miembros del equipo directivo
26 Profesores/as

Factores negativos para aprendizaje mixto

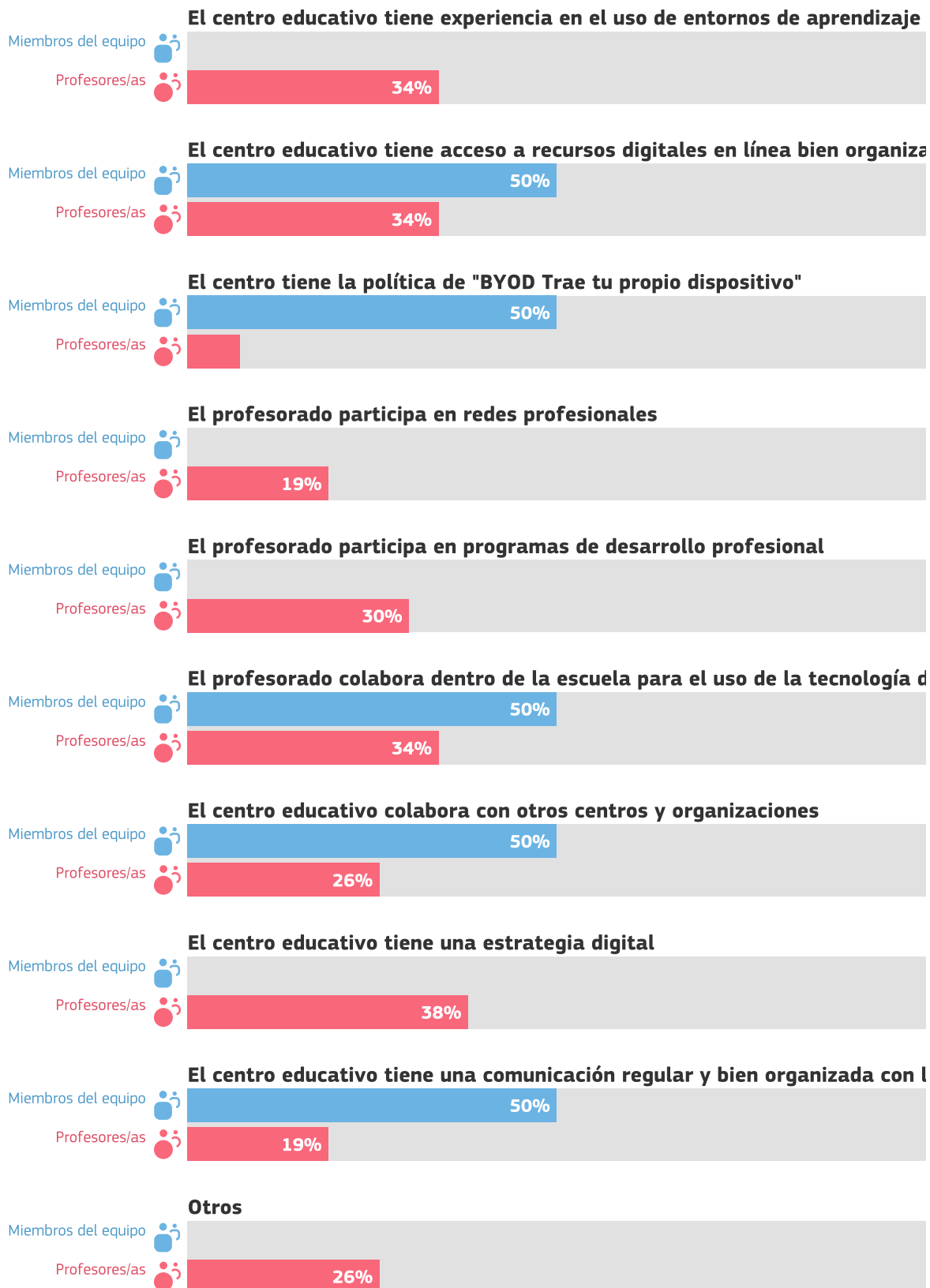
¿El aprendizaje mixto se ve afectado negativamente por los siguientes factores?



2 Miembros del equipo directivo
26 Profesores/as

Factores positivos para aprendizaje mixto

¿El aprendizaje mixto se ve afectado positivamente por los siguientes factores?



2 Miembros del equipo directivo
26 Profesores/as

Utilidad de las actividades de DPC

¿Cuál es la opinión de su profesorado sobre la utilidad de las actividades de DPC en las que ha participado en el último año?

Profesores/as

Desarrollo profesional presencial



19 de 26 profesores/as contestaron a esta pregunta

Desarrollo profesional en línea



19 de 26 profesores/as contestaron a esta pregunta

Desarrollo profesional a través de la colaboración



21 de 26 profesores/as contestaron a esta pregunta

Desarrollo profesional a través de redes profesionales



22 de 26 profesores/as contestaron a esta pregunta

Orientación/asesoramiento internos



22 de 26 profesores/as contestaron a esta pregunta

Otra formación interna



22 de 26 profesores/as contestaron a esta pregunta

Visitas de estudio



18 de 26 profesores/as contestaron a esta pregunta

Programas acreditados



22 de 26 profesores/as contestaron a esta pregunta

Puntuaciones

- No es nada útil 1
- No es útil 2
- Tiene cierta utilidad 3
- Es útil 4
- Es muy útil 5

Seguridad al utilizar la tecnología

¿En qué medida el profesorado maneja con seguridad las tecnologías para realizar las siguientes tareas?

Profesores/as

Preparación de clases



25 de 26 profesores/as contestaron a esta pregunta

Impartición de clases



26 de 26 profesores/as contestaron a esta pregunta

Retroalimentación y apoyo



26 de 26 profesores/as contestaron a esta pregunta

Comunicación



26 de 26 profesores/as contestaron a esta pregunta

Puntuaciones

- No estoy nada seguro/a 1
- No estoy muy seguro/a 2
- Tengo algo de seguridad 3
- Estoy seguro/a 4
- Estoy muy seguro/a 5

Porcentaje de tiempo

En los últimos 3 meses, su profesorado, ¿qué porcentaje del tiempo de su práctica docente en el aula ha usado las tecnologías digitales?

Profesores/as

Porcentaje de tiempo dedicado a la enseñanza digital



24 de 26 profesores/as contestaron a esta pregunta

Puntuaciones

0-10%	1
11-25%	2
26-50%	3
51-75%	4
76-100%	5

Adopción de la tecnología

¿Cuál es la mejor descripción del enfoque que aplican el profesorado y los equipos directivos de su centro en cuanto al uso de las tecnologías digitales para la docencia y el aprendizaje?

Miembros del equipo directivo

Adopción de la tecnología



1 de 2 miembros del equipo directivo contestaron a esta pregunta

Profesores/as

Adopción de la tecnología



25 de 26 profesores/as contestaron a esta pregunta

Puntuaciones

- Normalmente empiezo a utilizar las tecnologías digitales después que la mayoría de mis compañeros/as 1
- Normalmente empiezo a utilizar las tecnologías digitales al mismo tiempo que la mayoría de mis compañeros/as 2
- Normalmente empiezo a utilizar las tecnologías digitales antes que mis compañeros/as si veo beneficios claros 3
- Normalmente soy de los/las innovadores/as que exploran nuevas tecnologías 4

Uso de la tecnología

¿Cómo utiliza el alumnado las tecnologías dentro y fuera del centro?

Alumnos/as

La tecnología en el centro



La tecnología en el hogar para las tareas escolares



La tecnología fuera del centro con fines de aprendizaje



La tecnología en el hogar para el ocio



Ausencia de tecnología fuera del centro



Puntuaciones

- Nunca o casi nunca 1
- Al menos una vez al mes, pero no todas las semanas 2
- Al menos una vez por semana, pero no todos los días 3
- Menos de una hora al día 4
- Más de una hora al día 5

Acceso del alumnado a dispositivos fuera del centro educativo

¿El alumnado tiene acceso a dispositivos digitales en casa (ordenador, portátil, tableta, teléfono móvil)?

Alumnos/as

Acceso del alumnado a dispositivos fuera del centro



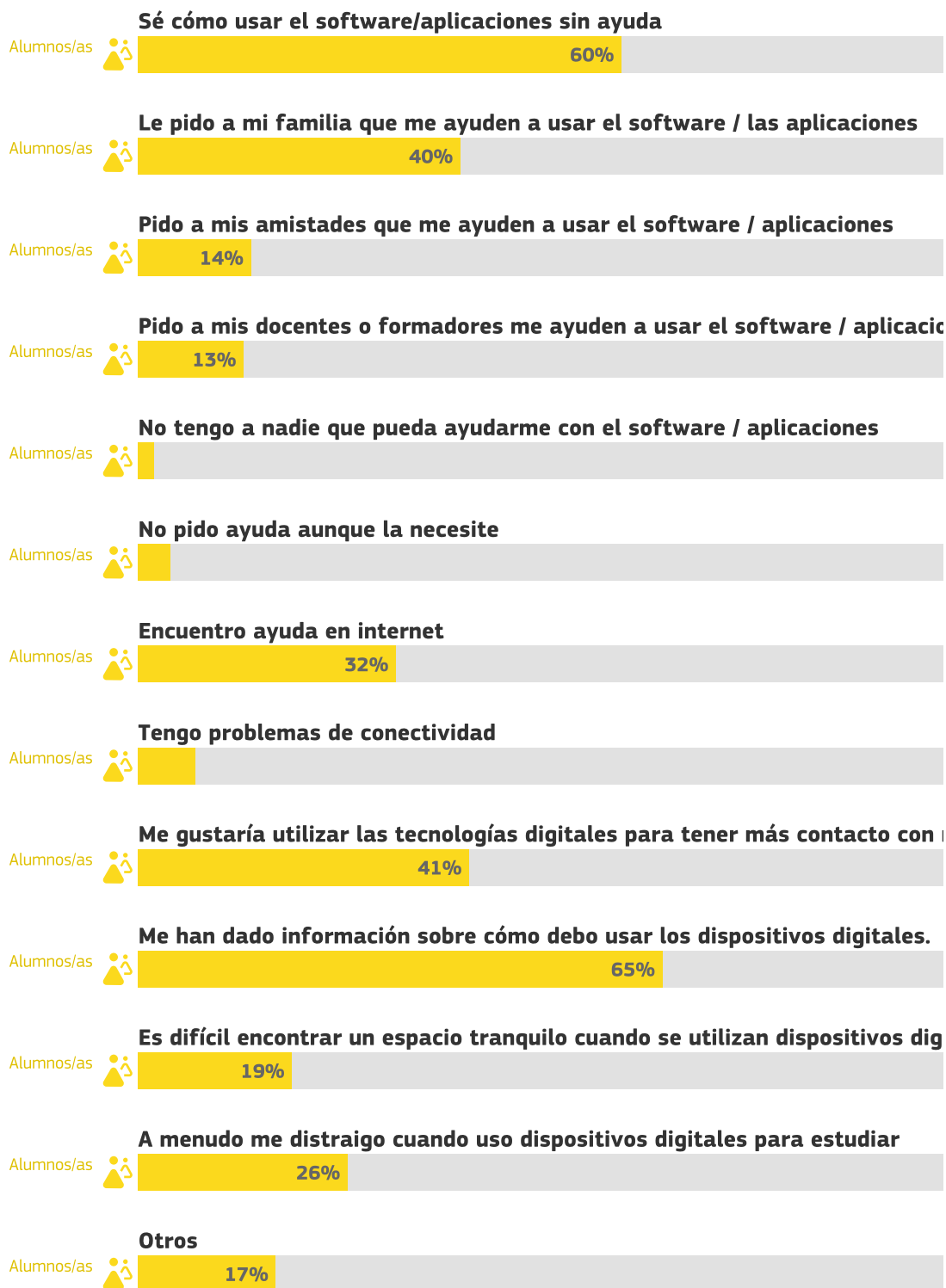
262 de 268 alumnos/as contestaron a esta pregunta

Puntuaciones

- | | |
|--|---|
| No tengo acceso a un dispositivo digital para realizar mi trabajo (escolar) | 1 |
| Tengo acceso a un dispositivo digital pero no es adecuado para mi trabajo (escolar) | 2 |
| Hay un dispositivo digital compartido en casa que puedo usar para el trabajo (escolar), pero no siempre está disponible cuando lo necesito | 3 |
| Hay un dispositivo digital compartido en casa que puedo usar para mi trabajo (escolar) cuando lo necesito | 4 |
| Tengo acceso a un dispositivo digital que es adecuado para realizar mi trabajo escolar | 5 |

Conocimiento técnico del alumnado

Cuando las lecciones se imparten en casa con tecnologías digitales



268 Alumnos/as



Cómo utilizar los resultados

Este informe puede ser una buena base para identificar y debatir fortalezas y debilidades y crear un plan escolar en relación con el uso de las tecnologías digitales para dar apoyo al aprendizaje.

Enumeramos algunos ejemplos de cómo puede aplicar el informe del centro analizando la sección "Resumen de las áreas"

- Si un área (por ejemplo, «infraestructura» o «evaluación») ha recibido una puntuación baja, quizá sea conveniente concentrar en esta los esfuerzos de mejora.
- Si una de las áreas acumula la puntuación global más alta, es una fortaleza que podría analizarse en profundidad para identificar por qué funciona bien y qué podría perfeccionarse.
- Si se observan diferencias pronunciadas entre el punto de vista del alumnado y del profesorado, o entre este y los equipos directivos, podrían analizarse en mayor profundidad.

Estos análisis pueden ayudar a su centro a crear un plan de acción para la mejora de la utilización de tecnologías digitales para una enseñanza y aprendizaje más útil. SELFIE puede utilizarse de manera anual, así que puede hacer un seguimiento de dónde se han hecho progresos y dónde puede ser necesaria alguna acción. Los resultados de SELFIE sólo están disponibles para usted y nadie más puede consultarlos.

Tenga en cuenta que este PDF es un extracto de los resultados completos de su centro. Si quiere profundizar en determinadas áreas o enunciados, consulte el informe en línea y descargue los gráficos que necesite.

